

Usando o Gear VR

Guia rápido básico

1. Ligue o telefone
2. Clique no ícone *Oculus*
3. Toque no ícone Biblioteca




4. Escolha o App desejado



Oculus
Video



SKYBOX
VR Video...

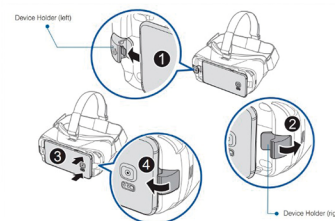
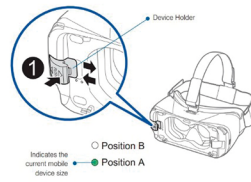


Experi-
ência VR ...

5. Encaixe o celular no Gear VR

2. Gently push the device holder towards the left (1) and slide it into either position A or B (2) depending on the size of the mobile device you want to use.

- Position A is used for either a Samsung Galaxy Note4 or Samsung Galaxy S6 edge+.
- Position B is used for a Samsung Galaxy S6 or Samsung Galaxy S6 edge.



Para abrir este aplicativo, encaixe seu dispositivo no seu Gear VR.



Faça um ajuste de foco para melhor visualizar e melhor experiência para quem usa oculus de grau.

6. Quando estiver carregado, o ponteiro será a sua cabeça (mouse) basta clicar no Touch na lateral para continuar a navegar



Você já está pronto para navegar dentro do conteúdo escolhido